




logomanuál


1) Základní logotyp - na šířku



1) Základní logotyp - na výšku



2) Ochranná zóna logotypu



Šedý prostor kolem logotypu definuje minimální prostor, který musí být ponechán mezi logotypem a jakýmkoli dalším grafickým prvkem jako je text nebo ilustrace.

3) Barevnost logotypu

CMYK 97 / 74 / 1 / 3
RGB 0 / 75 / 150

CMYK 83 / 46 / 1 / 1
RGB 21 / 119 / 183

Použití barev je velmi důležitým aspektem identity. Barvy je proto nutné reprodukovat s co největší přesností.

4) Negativní provedení logotypu

The logo consists of a square icon with a missing top-right corner, followed by the word "KEYGURU" in a bold, sans-serif font. Both are white against a dark blue background.The logo consists of a square icon with a missing top-right corner, followed by the word "KEYGURU" in a bold, sans-serif font. Both are white against a medium blue background.


KEYGURU



KEYGURU

K dosažení kontrastu mezi logotypem a pozadím lze logotyp umístit na modrý podklad.

5) Černobílé provedení logotypu



Při černobílém tisku je možné použít tyto varianty logotypu (70% / 30% černé).

6) Font

HELVETICA
NEUE LT STD

V logu je použit font Helvetica Neue Lt Std.
Font je vhodné použít také na názvy a nadpisy tiskovin.